



Sols Homogènes traités Protecso[®] et PU

**NOTICE D'ENTRETIEN
POUR LOCAUX
D'ENSEIGNEMENT
ET ADMINISTRATION**

Matériel

Méthodologie

Produits



Entretien des sols Homogènes traités Protecsoil® et PU

> Les produits

		SOCIETES	W & M FRANCE PROFESSIONAL SAS	ECOLAB	JOHNSON DIVERSEY	KIEHL FRANCE	Laboratoire ROCHEX		
	TYPE D'OPERATION	COORDONNEES	Parc des Barbanniers F- 92230 -GENNEVILLIERS T : +33 01 41 47 35 71 F : +33 01 41 47 35 95 www.wmprof.com	8, rue Rouget de Lisle 92442 ISSY LES MOULINEAUX T: 01 40 93 93 86 F: 01 40 93 93 97 www.henkel-ecolab.com	9,11 av du Val de Fontenay 94133-FONTENAY S/BOIS T: 01 45 14 76 76 F: 01 45 14 76 11 www.johnsondiversey.com	1, rue de l'industrie BP 54 F-67172 BRUMATH CEDEX T : 03 88 59 52 25 F : 03 88 59 52 20 info@kiehl.fr	3, av.des Buchillons BP54 F-67172 BRUMATH Cedex T : 04 50 37 49 54 F : 04 50 87 21 10 www.laboratoires-rochex.com		
		TYPES DE PRODUIT							
			Gamme Colgate Palmolive	Gamme Werner & Mertz	Gamme Jontec	Gamme Taski			
ENTRETIEN COURANT Sols Homogenes traités Protecsoil® et PU	LAVAGE DETERGENT ENTRETIEN	DETERGENT NEUTRE	DYNATECH CLEAN FORCE DYNATECH CLEAN FRESH	BLINK ECOLINE N°7	GLOSS EXPRESS BRIAL CALYPSO	JONTEC ASSET JONTEC 300	TASKI R50	VERIPROP	LUMISOL
		DETERGENT ALCALIN	DYNATECH ALKA	AZ 70 SUPER CLEANER	NEOMAT A	JONTEC COMBINET JONTEC STRIDE JONTEC DEGRAISSANT	TASKI FORCE	DOPMAT INTENSO	ROCTONIC
		DETERGENT TRACES CAOUTCHOUC	DYNATECH STRIPP	QUICK STRIPPER FLA 710 S LINAX PLUS	BENDUROL FAST NEOMAT RENOVANT	JD ATTACK PLUS	TASKI COMBIBEST JD ATTACK PLUS	RAPID LI-EX COPEX	ROCTONIC
		DETERGENT REDISPERSIBLE FORT TRAFIC	DYNATECH PHENIX	TAWIP C		JONTEC TENSOL	TASKI TENSIO	PROCUR dilué	
		SPRAY DETERGENT	DYNATECH BACTISPRAY	TAWIP	INDUR TOP HELOTILSTAR	JONTEC ASSET			LUMISOL
		LAVANT CIRANT	DYNATECH DUO	AR 80 B 250	INDUR BRILLANT PLUS	JONTEC EXTRA JONTEC COMBINET	TASKI TOP SHINE TASKI COMBIPLUS	ARISTON	DUOSOL
REMISE EN ETAT - METALLISATION Sols Homogene traités PU	DECAPAGE METALLISATION	DECAPANT	DYNAMO SUPER STRIPP DYNAMO STRIPP	QUICK STRIPPER	BENDUROL FAST BENDUROL FORTE	JONTEC N°1F JONTEC FUTUR	TASKI RADICAL	COPEX POLI-EX LY-EX	DEPROTEX
		DECAPANT A SEC	DYNATECH SECCO	CLEANER R	NOVASEC	JONTEC STRIPO	TASKI OMNISTRIP	COPEX POLI-EX LY-EX	MINIDEX
	ACCROCHAGE METALLISATION	PRIMAIRE	DYNATECH PREBASE		PRESEAL XL SPIRIT SEALER	JONTEC TECHNIQUE			SURFACIL
	METALLISATION	METALLISATION = EMULSION = PROTECTION	DYNATECH PROTECTION DYNATECH FORCE OPTIMA DYNATECH TRIO	LONGLIFE	ISI STAR TUKLAR SUPER METALLIC	JONTEC ETERNUM JONTEC LUNA	TASKI VISION MATT TASLI VISION SILK TASKI VISION STAR	THERMODUR	POLYVAL
	NETTOYAGE DE METALLISATION	SPRAY NETTOYANT POUR REVETEMENT PROTEGE IN SITU	DYNATECH CLEAN FORCE	SUPER CLEAN	INDUR F	JONTEC ASSET		PROCUR dilué	POLYSTAR
	RENOVATION METALLISATION	SPRAY RENOVANT	DYNATECH MULTISPRAY		TOP SPRAY	JONTEC RESTORE	TASKI P44 (<300t/mm) TASKI OMNISPRAY		SOLYSPRAY

Service Express :

Conseils techniques et échantillons

► N°Azur 0 810 569 569

PRIX D'APPEL LOCAL

► N°Azur FAX 0 810 569 570

PRIX D'APPEL LOCAL

e-mail : contactfrance@gerflor.com

Gerflor

43, Boulevard Garibaldi - 69170 TARARE



www.gerflor.fr

Gerflor
Sols Bâtiment

Gerflor, expert du sol

dans les milieux de l'enseignement et des administrations, vous accompagne...

Vos objectifs:

- > Assurer un entretien de **qualité** tout en minimisant les **coûts**.
- > **Adopter** des méthodes qui simplifient le travail et procurent **un excellent résultat esthétique** grâce à des traitements de surface intégrés dans le process de fabrication.
- > Obtenir une **satisfaction** optimale grâce à des **produits durables offrant** une excellente résistance aux chocs, au poinçonnement et aux traces de chaussures dans des zones fortement sollicitées.

Quelles que soient vos contraintes, les gammes de revêtements de sols Gerflor s'inscrivent dans cette démarche globale.



Le traitement des taches sur les revêtements Homogènes traités ProtecSol® et PU

> NOTE IMPORTANTE :



Ne jamais utiliser d'embouts (de chaise ou de mobilier) en caoutchouc, mais des embouts en PVC ou en Polyéthylène.

Pour les matériaux traités usine, ne jamais effectuer de décapage avec des disques abrasifs (vert, marron ou noir) ou des procédés risquant de détériorer le traitement de surface (abrasifs, solvants...).

QUELQUES CONSEILS DE DETACHAGE

> Encre :

Appliquer sur la tache un mélange d'eau et de détergent. Frotter à l'aide d'un chiffon propre. En cas de résistance, utiliser de l'alcool éthylique non coloré (70°)

> Stylo à bille - stylo feutre :

Appliquer sur la tache de l'alcool éthylique non coloré (70°) le plus rapidement possible. Frotter à l'aide d'un chiffon propre.

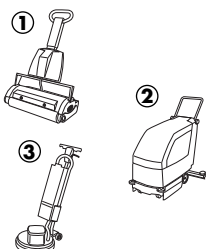


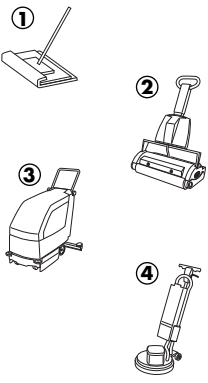







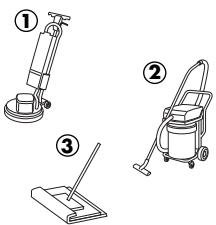

> Chewing-gum :

Pulvériser à l'aide d'une bombe à froid à usage sportif puis décoller le chewing-gum sans gratter.

> Traces de caoutchouc - traces de chaussures :

Utiliser un détergent traces de chaussures. Appliquer le détergent. Laisser agir 5 minutes. Frotter.



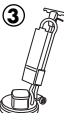










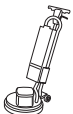





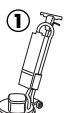



> Halls et zones à fort trafic

	Fréquence	Matériel utilisé	Accessoires	Produits d'entretien	Méthodes d'entretien
Mise en service	-		 Brosse pour rotocleaner ①  Disque rouge ② & ③	Détergent ou détergent alcalin si sale	<ul style="list-style-type: none"> Nettoyage mécanique par rotocleaner ① autolaveuse ② ou monobrosse ③ - avec récupération d'eau si monobrosse
Entretien hebdomadaire	2 fois par semaine		 Brosse pour rotocleaner ②  Disque rouge ou Top Line Vert Amande ③ & ④  puis Disque beige pour lustrage	Détergent redispersible ou lavant cirant	<ul style="list-style-type: none"> Balayage humide avec lingette ① puis Nettoyage mécanique par rotocleaner ② autolaveuse ③ ou monobrosse ④ - avec récupération d'eau si monobrosse
Nettoyage traces de chaussure	Minimum 1 fois par mois		 Disque rouge ou Top Line Vert Amande	Détergent traces de chaussure	<ul style="list-style-type: none"> Balayage humide + Nettoyage mécanique
Nettoyage approfondi produits traités PROTECSOL® et PU	4 fois par an		 Disque rouge ou Top Line Vert Amande	Détergent alcalin pH < 9	<ul style="list-style-type: none"> Balayage humide + Nettoyage mécanique
Remise en état produits traités PU	1 fois par an		 Disque marron	Décapant, protection ou dispersion	<ul style="list-style-type: none"> Décapage mono < 200 tr/mn + disque marron ① Aspiration des résidus ② Rinçage Passage 3 couches mini croisées de protection ou de dispersion ③

Une fois le sol protégé, suivre la même méthode d'entretien, mais ne plus réaliser de nettoyage approfondi qui est remplacé par la remise en état.



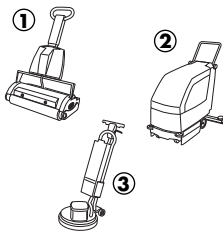



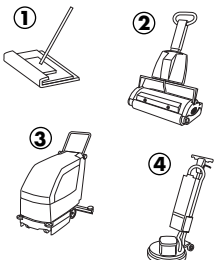





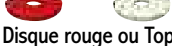
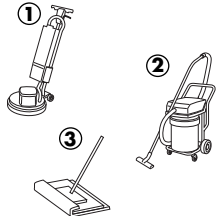

> Circulations

	Fréquence	Matériel utilisé	Accessoires	Produits d'entretien	Méthodes d'entretien
Mise en service	-	  	 <p>Brosse pour rotocleaner ①</p>  <p>Disque rouge ② & ③</p>	Détergent ou détergent alcalin si sale	<ul style="list-style-type: none"> Nettoyage mécanique par rotocleaner ① autolaveuse ② ou monobrosse ③ - avec récupération d'eau si monobrosse
Entretien hebdomadaire	<p>Scolaire & Bureaux : 1 fois par semaine</p> <p>Crèches et Maternelles : 2 fois par semaine</p>	   	 <p>Brosse pour rotocleaner ②</p>   <p>Disque rouge ou Top Line Vert Amande ③ & ④</p>  <p>puis Disque beige pour lustrage</p>	Lavant cirant ou détergent redispersible	<ul style="list-style-type: none"> Balayage humide avec lingette ① puis Nettoyage mécanique par rotocleaner ② autolaveuse ③ ou monobrosse ④ puis Lustrage
Nettoyage traces de chaussure	<p>Scolaire : à chaque vacances scolaires</p> <p>Bureaux : tous les 2 mois</p>		  <p>Disque rouge ou Top Line Vert Amande</p>	Détergent traces de chaussure	<ul style="list-style-type: none"> Balayage humide + Nettoyage mécanique
Nettoyage approfondi produits traités PROTECSOL® et PU	2 fois par an		  <p>Disque rouge ou Top Line Vert Amande</p>	Détergent alcalin pH < 9	<ul style="list-style-type: none"> Balayage humide + Nettoyage mécanique
Remise en état produits traités PU	1 fois par an	  	 <p>Disque marron</p>	Décapant, protection ou dispersion	<ul style="list-style-type: none"> Décapage mono < 200 tr/mn + disque marron ① Aspiration des résidus ② Rinçage Passage 3 couches mini croisées de protection ou de dispersion ③

Une fois le sol protégé, suivre la même méthode d'entretien, mais ne plus réaliser de nettoyage approfondi qui est remplacé par la remise en état.



> Salles de classe et bureaux

	Fréquence	Matériel utilisé	Accessoires	Produits d'entretien	Méthodes d'entretien
Mise en service	-		 Brosse pour rotocleaner ①  Disque rouge ou Top Line Vert Amande ② & ③	Détergent ou détergent alcalin si sale	<ul style="list-style-type: none"> Nettoyage mécanique par rotocleaner ① autolaveuse ② ou monobrosse ③ - avec récupération d'eau si monobrosse
Entretien hebdomadaire	Minimum 2 fois par semaine			Détergent redispersible ou lavant cirant	<ul style="list-style-type: none"> Balayage humide avec lingette ① et lavage manuel avec Faubert ou balai plat ②
Entretien périodique	A chaque vacances en scolaire 1 fois tous les 2 mois dans les bureaux		 Brosse pour rotocleaner ②  Disque rouge ou Top Line Vert Amande ③ & ④	Détergent ou détergent alcalin si sale (ph<9) ou détergent redispersible	<ul style="list-style-type: none"> Balayage humide avec lingette ① puis Nettoyage mécanique par rotocleaner ② autolaveuse ③ ou monobrosse ④
Nettoyage traces de chaussure	Minimum 2 fois par an		 Disque rouge ou Top Line Vert Amande	Détergent traces de chaussure	<ul style="list-style-type: none"> Balayage humide + Nettoyage mécanique
Nettoyage approfondi produits traités PROTECSOL® et PU	1 fois par an		 Disque rouge ou Top Line Vert Amande	Détergent alcalin pH <9	<ul style="list-style-type: none"> Balayage humide + Nettoyage mécanique
Remise en état produits traités PU	1 fois par an		 Disque marron	Décapant, protection ou dispersion	<ul style="list-style-type: none"> Décapage mono < 200 tr/mn + disque marron ① Aspiration des résidus ② Rinçage Passage 3 couches mini croisées de protection ou de dispersion ③

Une fois le sol protégé, suivre la même méthode d'entretien, mais ne plus réaliser de nettoyage approfondi qui est remplacé par la remise en état.

