



Sols Hétérogènes traités Protecso[®] et Sparclean[®]

**NOTICE D'ENTRETIEN
POUR LOCAUX
D'ENSEIGNEMENT
ET ADMINISTRATION**

Matériel

Méthodologie

Produits



Entretien des Sols Hétérogènes traités Protecso[®] et Sparclean[®] Taralay 33-43 / Taradal 33-43 / Saga

> Les produits

		SOCIETES	W & M FRANCE PROFESSIONAL SAS	ECOLAB	JOHNSON DIVERSEY	KIEHL FRANCE	Laboratoire ROCHEX		
	TYPE D'OPÉRATION	COORDONNEES	Parc des Barbanniers F- 92230 -GENNEVILLIERS T : +33 01 41 47 35 71 F : +33 01 41 47 35 95 www.wmprof.com	8, rue Rouget de Lisle 92442 ISSY LES MOULINEAUX T: 01 40 93 93 86 F: 01 40 93 93 97 www.henkel-ecolab.com	9,11 av du Val de Fontenay 94133-FONTENAY S/BOIS T: 01 45 14 76 76 F: 01 45 14 76 11 www.johnsondiversey.com	1, rue de l'industrie BP 54 F-67172 BRUMATH CEDEX T : 03 88 59 52 25 F : 03 88 59 52 20 info@kiehl.fr	3, av.des Buchillons BP54 F-67172 BRUMATH Cedex T : 04 50 37 49 54 F : 04 50 87 21 10 www.laboratoires-rochex.com		
		TYPES DE PRODUIT							
			Gamme Colgate Palmolive	Gamme Werner & Mertz		Gamme Jontec	Gamme Taski		
ENTRETIEN COURANT Sols Homogènes traités Protecso [®] et PU	LAVAGE DETERGENT ENTRETIEN	DETERGENT NEUTRE	DYNATECH CLEAN FORCE DYNATECH CLEAN FRESH	BLINK ECOLINE N°7	GLOSS EXPRESS BRIAL CALYPSO	JONTEC ASSET JONTEC 300	TASKI R50	VERIPROP	LUMISOL
		DETERGENT ALCALIN	DYNATECH ALKA	AZ 70 SUPER CLEANER	NEOMAT A	JONTEC COMBINET JONTEC STRIDE JONTEC DEGRAISSANT	TASKI FORCE	DOPOMAT INTENSO	ROCTONIC
		DETERGENT TRACES CAOUTCHOUC	DYNATECH STRIPP	QUICK STRIPPER FLA 710 S LINAX PLUS	BENDUROL FAST NEOMAT RENOVANT	JD ATTACK PLUS	TASKI COMBIBEST JD ATTACK PLUS	RAPID LI-EX COPEX	ROCTONIC
		DETERGENT REDISPERSIBLE FORT TRAFIC	DYNATECH PHENIX	TAWIP C		JONTEC TENSOL	TASKI TENSIO	PROCUR dilué	
		SPRAY DETERGENT	DYNATECH BACTISPRAY	TAWIP	INDUR TOP HELOTILSTAR	JONTEC ASSET			LUMISOL
		LAVANT CIRANT	DYNATECH DUO	AR 80 B 250	INDUR BRILLANT PLUS	JONTEC EXTRA JONTEC COMBINET	TASKI TOP SHINE TASKI COMBIPLUS	ARISTON	DUOSOL

Service Express :

Conseils techniques et échantillons

► N°Azur 0 810 569 569

PRIX D'APPEL LOCAL

► N°Azur FAX 0 810 569 570

PRIX D'APPEL LOCAL

e-mail : contactfrance@gerflor.com

Gerflor

43, Boulevard Garibaldi - 69170 TARARE



www.gerflor.fr

Gerflor
Sols Bâtiment

Gerflor, expert du sol

dans les milieux de l'enseignement et des administrations, vous accompagne...

Vos objectifs:

- > Assurer un entretien de **qualité** tout en minimisant les **coûts**.
- > **Adopter** des méthodes qui simplifient le travail et procurent **un excellent résultat esthétique** grâce à des traitements de surface intégrés dans le process de fabrication.
- > Obtenir une **satisfaction** optimale grâce à des **produits durables offrant** une excellente résistance aux chocs, au poinçonnement et aux traces de chaussures dans des zones fortement sollicitées.

Quelles que soient vos contraintes, les gammes de revêtements de sols Gerflor s'inscrivent dans cette démarche globale.



Le traitement des taches sur les sols traités Protecsoil® et Sparclean®

> NOTE IMPORTANTE :



Ne jamais utiliser d'embouts (de chaise ou de mobilier) en caoutchouc, mais des embouts en PVC ou en Polyéthylène.

Pour les matériaux traités usine Protecsoil® et Sparclean®, ne jamais effectuer de décapage avec des disques abrasifs (vert, marron ou noir) ou des procédés risquant de détériorer le traitement de surface (abrasifs, solvants...).

QUELQUES CONSEILS DE DETACHAGE

> Encre :

Appliquer sur la tache un mélange d'eau et de détergent. Frotter à l'aide d'un chiffon propre. En cas de résistance, utiliser de l'alcool éthylique non coloré (70°)

> Stylo à bille – stylo feutre :

Appliquer sur la tache de l'alcool éthylique non coloré (70°) le plus rapidement possible. Frotter à l'aide d'un chiffon propre.

> Chewing-gum :



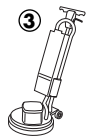












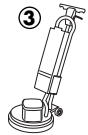


Pulvériser à l'aide d'une bombe à froid à usage sportif puis décoller le chewing-gum sans gratter.

> Traces de caoutchouc - traces de chaussures :

Utiliser un détergent traces de chaussures. Appliquer le détergent. Laisser agir 5 minutes. Frotter.

Entretien des sols Hétérogènes trait



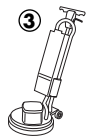










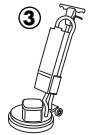


> Halls et zones à fort trafic

	Fréquence	Matériel utilisé	Accessoires	Produits d'entretien	Méthodes d'entretien
Mise en service	-	  	 <p>Brosse pour rotocleaner ①</p>  <p>Disque rouge ② & ③</p>	Détergent ou détergent alcalin si sale	<ul style="list-style-type: none"> • Nettoyage mécanique par rotocleaner ① autolaveuse ② ou monobrosse ③ - avec récupération d'eau si monobrosse
Entretien hebdomadaire	2 fois par semaine	   	 <p>Brosse pour rotocleaner ②</p>   <p>Disque rouge ou Top Line Vert Amande ③ & ④</p>  <p>puis Disque beige pour lustrage</p>	Détergent ou détergent alcalin si sale ou détergent redispersible	<ul style="list-style-type: none"> • Balayage humide avec lingette ① puis • Nettoyage mécanique par rotocleaner ② autolaveuse ③ ou monobrosse ④ puis • Lustrage
Nettoyage approfondi	Minimum 1 fois par mois	  	 <p>Brosse pour rotocleaner ①</p>  <p>Disque rouge ②</p>	Détergent traces de chaussures	<ul style="list-style-type: none"> • Pulvérisation du détergent traces de chaussures • Laisser agir 5 minutes puis • Nettoyage mécanique par rotocleaner ① autolaveuse ② ou monobrosse ③



és Protecso[®] et Sparclean[®] : Taralay 33-4

> Circulations

	Fréquence	Matériel utilisé	Accessoires	Produits d'entretien	Méthodes d'entretien
Mise en service	-	  	 <p>Brosse pour rotocleaner ①</p>  <p>Disque rouge ② & ③</p>	Détergent ou détergent alcalin si sale	<ul style="list-style-type: none"> Nettoyage mécanique par rotocleaner ① autolaveuse ② ou monobrosse ③ - avec récupération d'eau si monobrosse
Entretien hebdomadaire*	<p>1 fois par semaine dans le scolaire et les bureaux.</p> <p>2 fois par semaine dans les crèches et les maternelles.</p>	   	 <p>Brosse pour rotocleaner ②</p>   <p>Disque rouge ou Top Line Vert Amande ③ & ④</p>	Détergent ou détergent alcalin si sale ou détergent redispersible	<ul style="list-style-type: none"> Balayage humide avec lingette ① puis Nettoyage mécanique par rotocleaner ② autolaveuse ③ ou monobrosse ④
Nettoyage approfondi	<p>A chaque vacances en scolaire.</p> <p>Tous les 2 mois dans les bureaux.</p>	  	 <p>Brosse pour rotocleaner ①</p>  <p>Disque rouge ② & ③</p>	Détergent traces de chaussures	<ul style="list-style-type: none"> Pulvérisation du détergent traces de chaussures. Laisser agir 5 minutes puis Nettoyage mécanique par rotocleaner ① autolaveuse ② ou monobrosse ③

* si pas de moyen mécanique en entretien hebdomadaire, se rapporter à l'entretien Salles de classes et bureaux



> Salles de classe et bureaux

	Fréquence	Matériel utilisé	Accessoires	Produits d'entretien	Méthodes d'entretien
Mise en service	-		<p>Brosse pour rotocleaner ①</p> <p>Disque rouge ou Top Line Vert Amande ② & ③</p>	Détergent ou détergent alcalin si sale	<ul style="list-style-type: none"> Nettoyage mécanique par rotocleaner ① autolaveuse ② ou monobrosse ③ - avec récupération d'eau si monobrosse
Entretien hebdomadaire	2 fois par semaine minimum		-	Détergent ou détergent redispersible	<ul style="list-style-type: none"> Balayage humide avec lingette ① et lavage manuel avec Faubert ou balai plat ②
Entretien périodique	<p>A chaque vacances en scolaire</p> <p>Tous les 2 mois dans les bureaux</p>		<p>Brosse pour rotocleaner ②</p> <p>Disque rouge ou Top Line Vert Amande ③ & ④</p>	Détergent ou détergent alcalin si sale ou détergent redispersible	<ul style="list-style-type: none"> Balayage humide avec lingette ① puis Nettoyage mécanique par rotocleaner ② autolaveuse ③ ou monobrosse ④
Nettoyage approfondi	<p>1 fois par an dans les crèches, maternelles et bureaux.</p> <p>2 fois par an dans l'enseignement primaire, secondaire et supérieur</p>		<p>Brosse pour rotocleaner ①</p> <p>Disque rouge ② & ③</p>	Détergent traces de chaussures	<ul style="list-style-type: none"> Pulvérisation du détergent traces de chaussures Laisser agir 5 minutes puis Nettoyage mécanique par rotocleaner ① autolaveuse ② ou monobrosse ③

