

SENS DE POSE POUR LES ASPECTS BOIS ET MULTICOLORE

Commentaire :

Des différences de largeur (tolérances) peuvent exister entre les lés.

■ 1 - TERRAIN DE BASKET-BALL

Quel que soit le tracé de basket (cf nouvelle réglementation), le sens de pose des lés ne change pas.

Fig. A1 Aire de jeu + entourage	DECOR BOIS	Pose en sens LONGITUDINAL L
Raquettes + rond central	UNI	Pose en sens LONGITUDINAL L
Fig. A2 Aire de jeu	DECOR BOIS	Pose en sens LONGITUDINAL L
Raquettes + rond central	UNI	Pose en sens LONGITUDINAL L
Entourage	UNI	Pose en sens LONGITUDINAL L (grand côté) Pose en sens TRANSVERSAL T (petit côté)

Aire de jeu : 28 m x 15 m.

(les lignes de jeu sont extérieures à la surface qu'elles délimitent et doivent avoir 5 cm de largeur).

Zone de dégagement : 2 m autour du terrain.

Aire d'évolution : 32 m x 19 m soit 608 m².

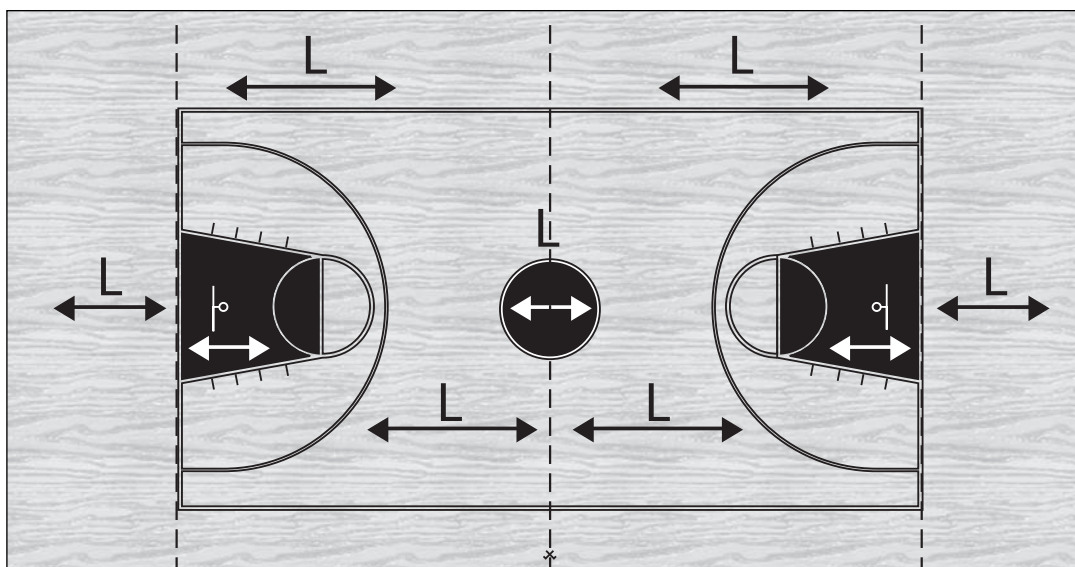


Fig. A 1

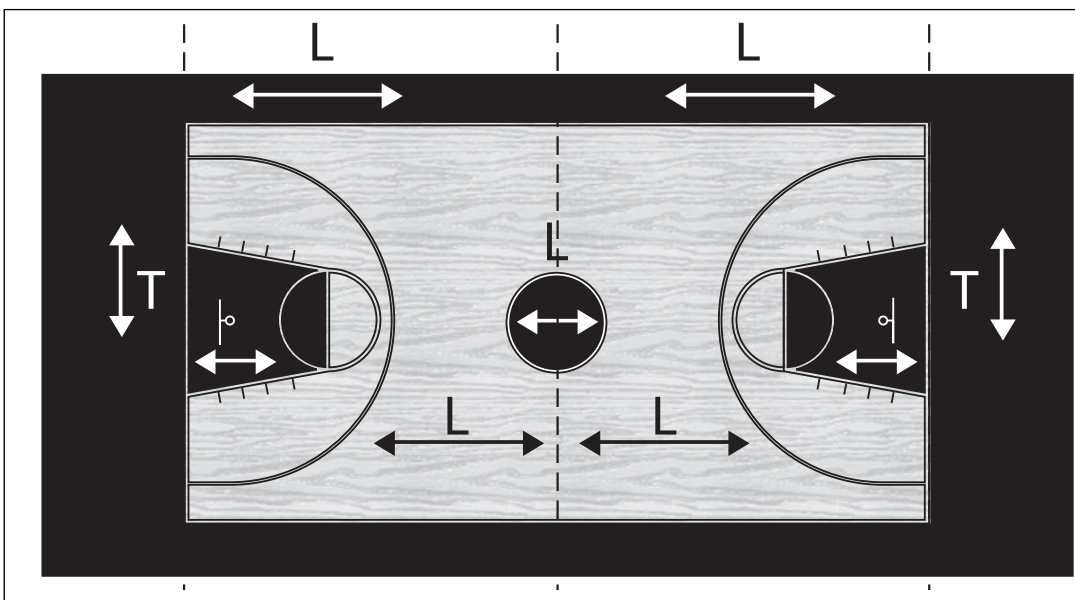


Fig. A 2

■ 2 - TERRAIN DE HANDBALL

Fig. B1 Aire de jeu + entourage	DECOR BOIS	Pose en sens LONGITUDINAL L
Zone des 6 m	UNI	Pose en sens LONGITUDINAL L
Fig. B2 Aire de jeu	DECOR BOIS	Pose en sens LONGITUDINAL L
Zone des 6 m	UNI	Pose en sens LONGITUDINAL L
Entourage	UNI	Pose en sens LONGITUDINAL L (grand côté) Pose en sens TRANSVERSAL T (petit côté)

Aire de jeu : 40 m x 20 m.

Zone de dégagement : 2 m latéralement, 2 m derrière les lignes de but.

Aire d'évolution : 44 m x 24 m soit 1056 m².

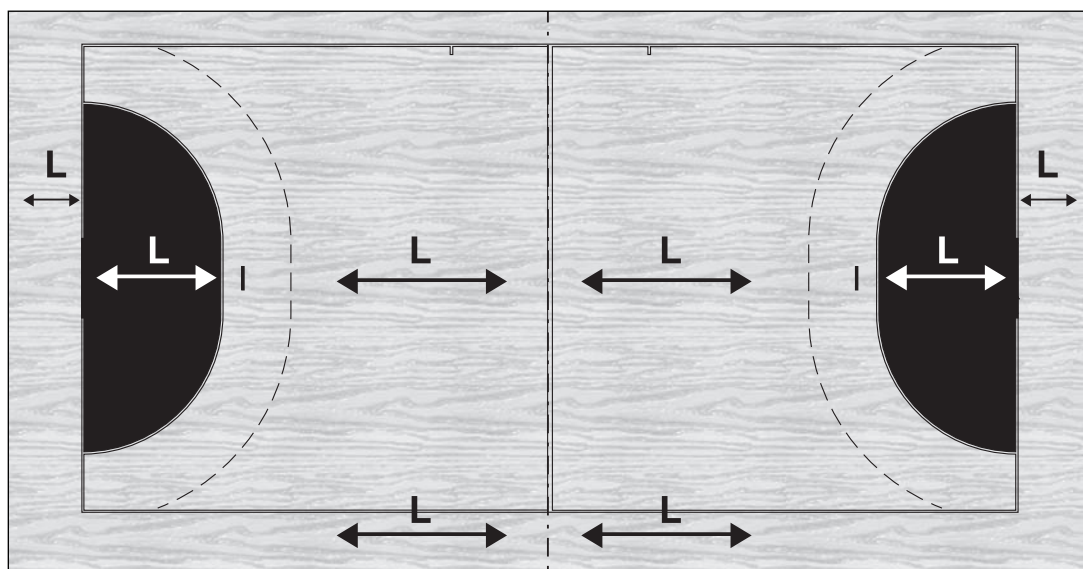


Fig. B1

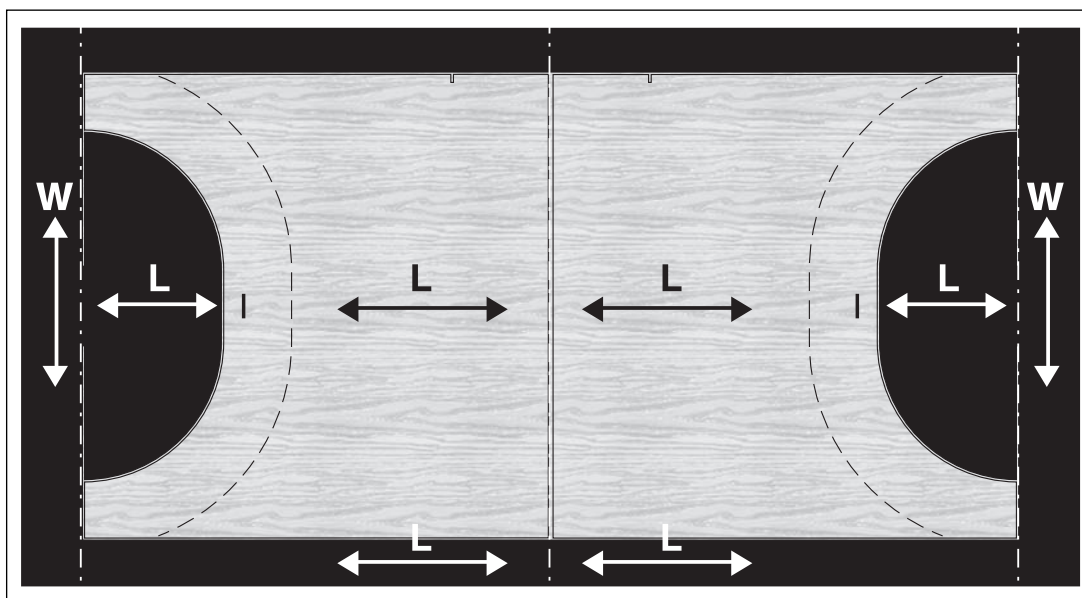


Fig. B2

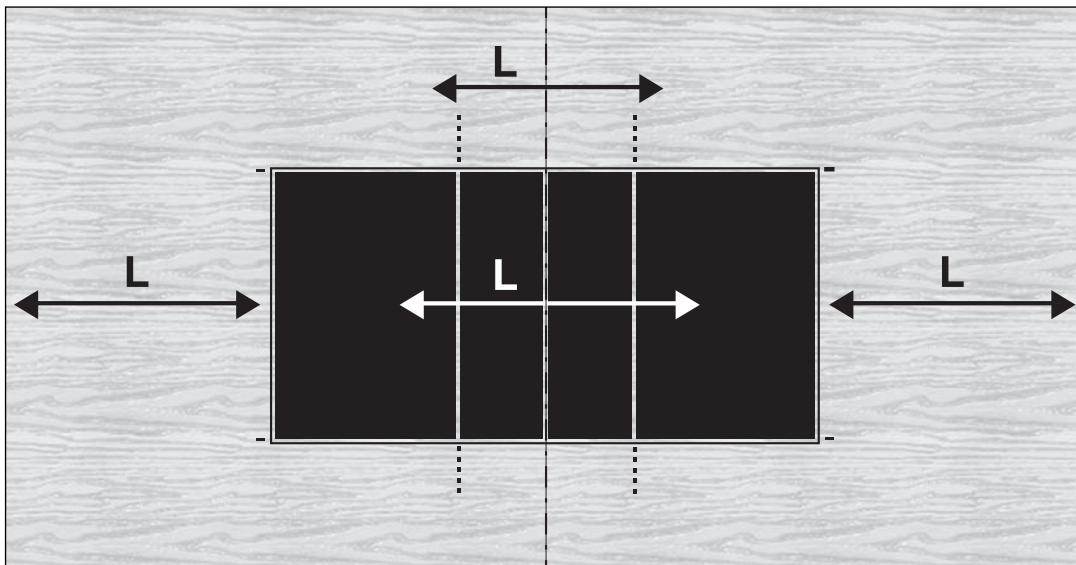
■ 3 - TERRAIN DE VOLLEY-BALL

Aire de jeu	UNI	Pose en sens LONGITUDINAL L
Entourage	DECOR BOIS	Pose en sens LONGITUDINAL L

Aire de jeu : 18 m x 9 m.

Zone de dégagement : (selon niveau) de 3 à 6 m latéralement, de 5 à 9 m derrière les lignes arrière.

Aire d'évolution : 36 m x 21 m soit 756 m².



POSE AMOVIBLE

Commentaire : Des différences de largeur (tolérances) peuvent exister entre les lés.

■ 1 - TARAFLEX® BADMINTON ET SEPAK TAKRAW

Le court TARAFLEX® BADMINTON ou SEPAK TAKRAW est divisé en trois lés. L'ensemble du procédé comporte également deux rubans auto-agrippants de type Velcro et un appareil d'assemblage. Ce matériau n'est pas conforme à la norme EN 14 808.

1.1 - Déroulage

Les lignes réglementaires du Badminton ou Sepak Takraw sont déjà tracées sur le sol amovible. Il est donc indispensable de bien suivre l'ordre du montage afin d'obtenir le résultat attendu.

Dérouler chacun des trois lés en respectant leur numérotation, et en les plaçant bord à bord, le plus précisément possible. Il ne doit y avoir aucun espace entre les lés.

1.2 - Assemblage

Prendre l'appareil d'assemblage muni de ses magasins contenant le ruban auto-agrippant. Mettre ce ruban en place par simple déplacement longitudinal de l'appareil. Marcher sur les joints pour fixer correctement le ruban auto-agrippant.