



Matériel pour le dépoussiérage manuel

Balai



Matériel pour le dépoussiérage mécanique

Aspirateur











Matériel pour le lavage manuel

Serpillière



Matériel pour le lavage manuel

Frange ou gaze jetable en microfibre

	Matériels utilisés	Produits d'entretien	Méthodes d'entretien
Mise en service	 ou 		
Entretien manuel	 ou 	Détergent traditionnel / Soin rénovateur	<ul style="list-style-type: none"> • Dépoussiérer soigneusement le sol au balai ou à l'aspirateur • Laver à la serpillière humide avec un détergent traditionnel • Application du soin rénovateur avec un balai éponge • Laisser sécher le sol avant d'y remarquer
Entretien quotidien	 ou 	Détergent traditionnel	<ul style="list-style-type: none"> • Dépoussiérer soigneusement le sol au balai ou à l'aspirateur • Laver à la serpillière humide avec un détergent traditionnel
Nettoyage approfondi	 ou 	Détergent lavant concentré	<ul style="list-style-type: none"> • Dépoussiérer soigneusement le sol au balai ou à l'aspirateur • Laver à la serpillière humide avec un détergent traditionnel • Application du soin rénovateur avec un balai éponge • Laisser sécher le sol avant d'y remarquer

Dans le cadre d'un **entretien manuel** et afin de vous offrir les meilleurs résultats en termes d'hygiène et d'esthétisme, **Gerflor recommande l'usage du détergent traditionnel POWER CLEANER et le soin rénovateur RENOVATOR POLISH** (parfait étalage et nettoyage de toute la surface du sol).

⚠ Produits à ne pas utiliser : acétone, solvants chlorés de type trichloréthylène, cire, vernis vitrifiant.

POWER CLEANER



Code produit
à l'unité
06130001

Gencod
par unité
3475710290206

Par carton
5 unités de 1L

RENOVATOR POLISH



Code produit
à l'unité
06140001

Gencod
par unité
3475710290213

Par carton
5 unités de 1L

PRÉCAUTIONS D'USAGE



- Ne jamais effectuer de décapage avec des disques abrasifs ou des procédés risquant de détériorer le traitement de surface (abrasifs, solvants...).
- Ne jamais utiliser d'embouts (de chaise ou de mobilier) en caoutchouc, mais des embouts en PVC ou en Polyéthylène.

TRAITEMENT DES TACHES EN COURS DE CHANTIER

Élimination des traces de peintures

- Proscrire tout ponçage (Scotch Brite, tampon à récurer, paille de fer ...).
- Utiliser le solvant de la peinture si celui-ci est connu. En cas de non connaissance du solvant, commencer par des solvants tels que Essence C, White Spirit... avant d'essayer des solvants plus agressifs (bombe Taraclean).
Ne pas insister en cas de résistance.
- Après application du solvant, essuyer et rincer le sol.

Sur les gouttes de peinture

La bombe de froid donne de très bons résultats quand la peinture forme une goutte sur le matériau (achat de bombe de froid chez fabricants de produits d'entretien ou en pharmacie).

Sur les traces de colles

- Traces fraîches de colle acrylique (< 1 mois)
Appliquer une solution à base d'eau additionnée de décapant, laisser agir puis effectuer un nettoyage mécanique et rincer le sol.
- Traces de colles acryliques sèches (> 1 mois)
Utiliser de l'Essence C ou du White Spirit. Après application du solvant, essuyer et rincer le sol.
- Traces de colles solvants
Utiliser des solvants agressifs (bombe Taraclean) mais pas trop insister sur les traces de colles résistantes (colles réticulées qui résistent aux solvants).

QUELQUES CONSEILS DE DÉTACHAGE

Rouille

Appliquer un anti-rouille ou acide oxalique. Rincer abondamment.

Matières grasses alimentaires / peinture / stylo à bille / stylo feutre / graisse lourde (goudron)

Appliquer sur la tache un solvant tel que Essence C, White Spirit. Frotter avec le produit pur et rincer abondamment.

Traces de caoutchouc / traces de chaussures

Appliquer un détergent alcalin traces de chaussures (Dynatech Trophy). Laisser agir 5 minutes. Frotter.

Chewing-gum

Utiliser une bombe de froid pour durcir le chewing-gum puis le retirer à l'aide d'une spatule en plastique (achat de bombe de froid chez fabricants de produits d'entretien ou en pharmacie).