



Matériel pour le dépoussiérage manuel

Balai



Matériel pour le dépoussiérage mécanique

Aspirateur












Matériel pour le lavage manuel

Serpillière



Matériel pour le brossage manuel

Balai brosse

	Matériels utilisés	Produits d'entretien	Méthodes d'entretien
Mise en service de l'appartement	 ou  	Détergent lavant concentré	<ul style="list-style-type: none"> • Dépoussiérer soigneusement le sol au balai ou à l'aspirateur • Laver à la serpillière avec un détergent lavant • Rincer et laisser sécher
Entretien journalier	 ou 		<ul style="list-style-type: none"> • Dépoussiérer quotidiennement au balai ou à l'aspirateur.
Entretien hebdomadaire	 	Détergent lavant dilué	<ul style="list-style-type: none"> • Dépoussiérer à l'aspirateur • Laver le sol avec un détergent lavant • Laisser sécher
Entretien périodique 2 fois par an	 	Détergent lavant concentré	<ul style="list-style-type: none"> • Dépoussiérer à l'aspirateur • Laver le sol par brossage (balai brosse) avec un détergent lavant • Rincer et laisser sécher

La concentration / dilution du produit sera réalisée conformément aux indications portées sur la fiche technique du détergent pour sol PVC utilisé.

PRÉCAUTIONS D'USAGE

- Certains produits multitaches (odorants, suroodorants, désinfectants, ...) déposent des résidus gras qui peuvent encrasser les sols. Nous vous conseillons l'utilisation de produits d'entretien non filmogènes.
- Bien s'assurer que les produits d'entretien utilisés sont destinés aux sols plastiques. Ces produits sont disponibles dans le commerce (hypermarchés, supermarchés, drogueries, ...).
- ⚠ **ATTENTION ! Ne pas utiliser de « cires » pour linoléum, carrelages, etc.**
- Poser à l'entrée de l'appartement un essuie-pieds destiné à retenir poussières et gravillons (ne jamais utiliser de tapis ou paillason à envers caoutchouc).
- Ne jamais utiliser d'embouts ou de roulettes (de chaise, de mobilier, etc.) en caoutchouc (migration indélébile de composés du caoutchouc dans le sol plastique), mais des embouts en PVC ou en polyéthylène.

QUELQUES CONSEILS DE DÉTACHAGE

- Agir vite.
- Éliminer le maximum de salissure avec un chiffon sec.
- La plupart des taches ménagères s'enlèvent avec du White Spirit, alcool à brûler, ou Essence C. Ne jamais utiliser d'acétone, de trichloréthylène ou de dissolvant.
- Ne jamais utiliser de produit abrasif (poudre à récurer, paille de fer, tampon abrasif). Utiliser des chiffons blancs absorbants.
- Ne pas verser le produit sur le sol, mais imbiber le chiffon.
- Agir de l'extérieur vers l'intérieur de la tache en tamponnant (ne pas frotter).